

# De nieuwe generatie tankdoorvoeren

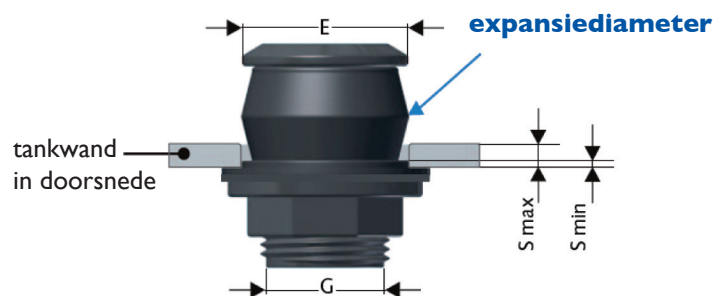
Eenzijdige montage in slechts 3 seconden



## MONTAGE-INSTRUCTIES DE GOEDE INSTALLATIE

Bij een goede installatie bevindt de expansiediameter zich binnen in de tank zodat de pakking naar behoren kan expanderen.

### deel binnen in de tank



### WANDDIKTE S

Maat	1/2"	3/4"	1"	1"1/4	1"1/2	2"
S min	2	2	2	4	4	4
S max	8	9	10	12	12	12

De maten zijn aangegeven in millimeters


### DIAMETER OPENING KOPPELING E

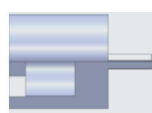
Maat	1/2"	3/4"	1"	1"1/4	1"1/2	2"
Diameter	29	35	43	52	59	70

De maten zijn aangegeven in millimeters

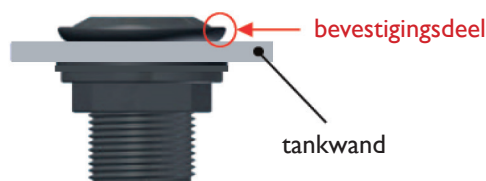
### BESCHIKBARE MATEN G

M	1/2"	3/4"	1"	1"1/4	1"1/2	2"
---	------	------	----	-------	-------	----

PP Tankdoorvoeren (EPDM)			
	Artikelnummer	Maat	Bruto Prijs
	5880-000012	1/2	€ 9,55
	5880-000034	3/4	€ 9,90
	5880-000100	1	€ 10,25
	5880-000114	1 1/4	€ 13,95
	5880-000112	1 1/2	€ 15,75
	5880-000200	2	€ 17,85

Boor sleutel moer (Aluminium)			
	Artikelnummer	Maat	Bruto Prijs
	5885-000012	1/2	€ 39,45
	5885-000034	3/4	€ 41,50
	5885-000100	1	€ 50,30
	5885-000114	1 1/4	€ 57,65
	5885-000112	1 1/2	€ 71,20
	5885-000200	2	€ 91,60

Door het aandraaien van de wartel zorgt de expansie van de pakking voor de afdichting aan de binnenzijde van de tank en klemt de tankdoorvoer zich tegelijkertijd stevig vast aan de wand van deze tank.



## VERKEERDE INSTALLATIE

Als de expansiediameter zich tussen de wand bevindt, kan de bevestiging en dus de afdichting niet tot stand worden gebracht. Dit heeft als gevolg dat de koppeling niet naar behoren kan functioneren.

